

МУЗЕЙНЫЙ ЗВЕРИНЕЦ СЕРГЕЯ ЛЬВОВИЧА УШКОВА

Пермский краеведческий музей отмечает 130-летний юбилей со дня своего основания 15 ноября 1890 года. Не был бы наш музей таким наполненным, многообразным, ценным своими уникальными коллекциями, если бы не его грамотные, преданные своему делу основатели и сотрудники музея.

Председатель комиссии Николай Никифорович Новокрещенных на втором заседании общего собрания членов ПК УОЛЕ от 17 ноября 1890 г. выступил с докладом о задачах музея: «Предстоит благодарный труд исследований в области археологии и антропологии, ... фауны и флоры края, ... физических явлений – все это ... пойдет успешно, когда мы будем помогать друг другу, и то, что не под силу одному, может сделать общество. ... Каждое пожертвование для музея, для научных коллекций будет помощью обществу и примется с благодарностью...» [Три века Пермского музея..., 2005].

В словах этой вдохновляющей речи в полной мере предсказано музейное будущее Сергея Львовича Ушкова. Конечно, в год основания музея 10-летний Сережа и не предполагал, что его судьба тесно переплетется с ним, а его именем будет названа зоологическая коллекция, но обо всем по порядку.

Активно сотрудничать с музеем юноша стал с 30 января 1901 года [Ушков, 1929]. Уже тогда Сергея можно было охарактеризовать как знающего молодого человека, о чем свидетельствует запись главного хранителя Ивана Григорьевича Остроумова в годовом отчете: «Разборка же коллекций и возможная для собственноручной работы одного лица систематизация их производилась в 1901 году в отделах: ... и зоологическом; работа в последнем впрочем, исполнена хранителем музея при весьма ценном сотрудничестве действительного члена музея С.Л. Ушкова» [Отчет, 1902]. Главный хранитель покорнейше просил Общее Собрание выразить благодарность жертвователям музея, в том числе г-ну Ушкову за помощь в устройстве зоологического отдела. В тот год зоологический отдел не только пополнился новыми чучелами птиц и млекопитающих, систематически правильно расставленных в витринах, но и появилось частичное художественное оформление.

В равной степени Сергей Львович был талантливым ученым и таксидермистом. Шкуры животных поступали в музей разными путями – подарены сотрудниками или членами музея, изъяты у браконьеров, пожертвованы или выкуплены у местных охотников, как например, по отчету за 1903 год в фонды поступило 93 экземпляра шкур птиц и зверей из которых были изготовлены чучела и выставлены в зоологическом отделе. Наиболее ценными поступлениями в тот год считались: появление двух полутороговых самок бурого медведя (*Ursus arctos*) и одичалая собака (*Canis lupus familiaris*) с двумя щенками, пришедшая от волков [Отчет, 1904]. К 1915 году зоологический отдел насчитывал 713 единиц хранения чучел и тушек животных, изготовленных Ушковым [Три века Пермского музея..., 2005]. Экспозиция показывала биологическое разнообразие местной фауны Прикамья, при этом информационная нагрузка на посетителей была из последних научных открытий и исследований, в которых активно участвовал и он сам, будучи заведующим зоологического отдела и инспектором лесного хозяйства Пермского округа (рис. 1). Сергей Львович при любой возможности отправлялся в экспедиции, чаще всего по окрестностям г. Перми. На р. Кама в центре города 29 августа 1921 года им была добыта самка скопы (*Pandion haliaetus*), в те времена эта ныне редкая хищная птица была обычной, и гуляющие вдоль берега горожане могли наблюдать, как она охотится (рис. 2).

С особым мастерством изготавливались биогруппы, содержащие различные сцены из жизни животных. Художник-таксидермист Михаил Абрамович Заславский отмечал: «Сергей Львович сумел одним из первых, среди научных музейных работников создать после револю-



Рис. 1. Общий вид зоологического отдела (ПОКМ-НВ-227-21_1), 1910 г.



Рис. 2. Скопа (МОКМ 7435).



Рис. 3. Биогруппа «Ток тетерева» (ПОКМ-НВ-227-10_1).




Рис. 4. Биогруппа «Рысь и лисица» (ПОКМ-16611/134).

ции прекрасные биологические группы с животными» [Заславский, 1972]. К сожалению, на многие работы мы можем взглянуть только на сохранившихся фотографиях, или представить, прочитав при этом краткий, но содержательный путеводитель по зоологическому отделу, выпущенный в 1929 году. Каждому выставленному животному была присвоена своя «роль», например, тетерева (*Lyrurus tetrix*) и глухари (*Tetrao urogallus*) гордо «вышагивали» вокруг самочек, запрокидывая головы и опрокидывая соперников (рис. 3). Или сцена встречи обыкновенной рыси (*Lynx lynx*) с обыкновенной лисицей (*Vulpes vulpes*), где два хищника, скалясь, застыли в напряженных позах (рис. 4). Или лисица вернулась к своей норе, где беззаботные щенки с любопытством исследуют окружающий мир. Вальдшнепы (*Scolopax rusticola*) в своих покровительственных нарядах копошатся среди сухой листвы, а горностаи (*Mustela erminea*) высматривает, кем бы ему поживиться (рис. 5). В зимнем наряде белая куропатка (*Lagopus lagopus*), горностаи (*Mustela erminea*) и заяц-беляк (*Lepus timidus*) являются известными представителями животного мира, чей внешний вид зависит от времени года (рис. 6). Посетителю раскрываются тайны брачного поведения, сцены охоты и мирного отдыха. Зачастую грань живого и неживого стирается, кажется, что вот-вот захлопают крылья, донесется тихое рычание или спокойное дыхание пасущегося северного оленя (*Rangifer tarandus*). Высшее мастерство! Увы, по многим обстоятельствам до нашего времени сохранилась только одна биогруппа «Беркут и заяц», датированная 03.01.1927 и отреставрированная к 125-летию музея таксидермистом Александром Васильевым (рис. 7, 8). Самец и самка орлана-белохвоста (*Haliaeetus albicilla*), красующиеся на снимке 1929 года (рис. 9), сейчас



Рис. 5. Биогруппа «Покровительственная окраска летом» (ПОКМ-НВ-227-14_1).



Рис. 6. Биогруппа «Покровительственная окраска зимой» (МОКМ-6567/18).



Рис. 7. Общий вид зоологического отдела, биогруппа «Беркут и заяц», 1927–1929 гг.



Рис. 8. Биогруппа «Беркут и заяц» (МОКМ 7423/1, 7423/2), 2015 г.



Рис. 9. Биогруппа «Орлан-белохвост» (ПОКМ-НВ-227/16), 1929 г.



Рис. 10. Самец орлана-белохвоста (МОКМ 7628/2), 2017 г.

находятся врозь. Он склоняется своими могучими крыльями со шкафа, а она скромно сидит на самодельной жерди, которую придумал и изготовил сотрудник нашего музея Николай Михайлович Назаренко, за что авторы ему очень благодарны (рис. 10, 11).



Рис. 11. Самка орлана-белохвоста (МОКМ 7628/1), 2020 г.

Сергея Львовича за подарок в зоологический кабинет музея Пермского государственного университета – чучело филина (*Bubo bubo*) (рис. 12); документ с заседания предметной комиссии Зоологии университета, где вышло постановление о выражении слов благодарности гласит: «За внимание к учебным курсам и предоставление личной коллекции для занятий студентов» (рис. 13); благодарственное письмо от 27 сентября 1926 года директора Верхнекамского окружного музея (г. Усолье) за зоологическую коллекцию, которая стала основой Зоологического отдела музея» [Три века Пермского музея ..., 2005].

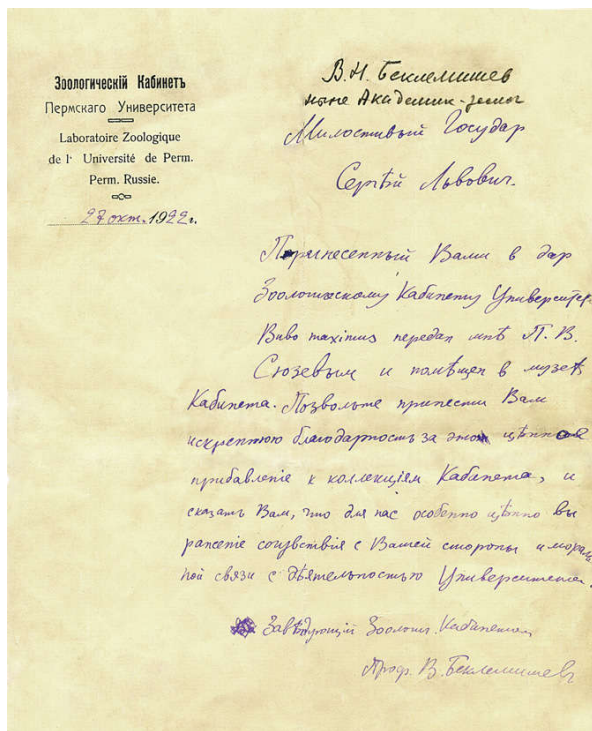


Рис. 12. Письмо В.Н. Беклемишева (ПОКМ 10976-2-1), 1922 г.

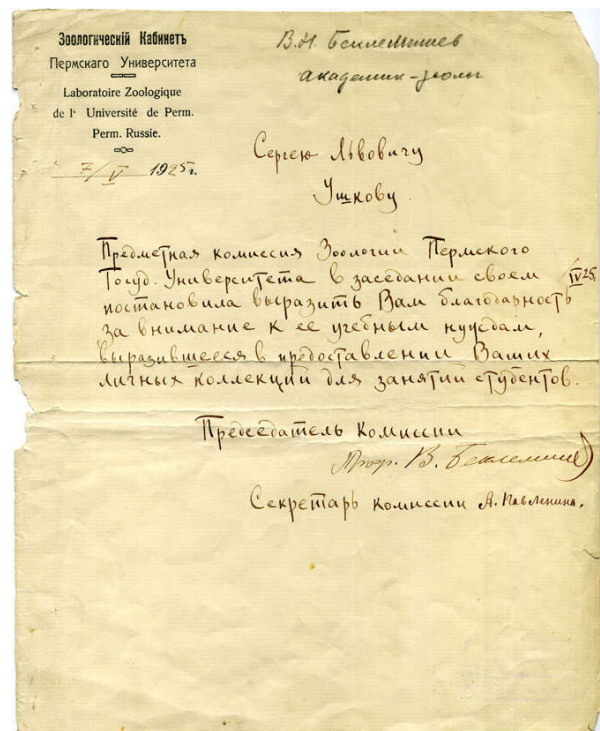


Рис. 13. Постановление предметной комиссии Зоологии Пермского государственного университета (ПОКМ 11533-70), 1925 г.

Значительное внимание Ушков придавал и просветительской деятельности, сам водил экскурсии, читал лекции. Во время командировки 2 августа 1926 г. в Чермошский район с целью изучения орнитофауны, организовал и провел краткий курс по препарированию птиц и зверей на базе местного союза охотников. Являясь страстным охотником, как и отец, 22 декабря 1927 года организовал при музее «Уголок охотника», где местные охотники собира-

лись по пятницам. На встречах велись беседы на интересующие темы, читались лекции и доклады, при «Уголке» имелась библиотека [Три века Пермского музея..., 2005]. Трепетно относился Сергей Львович к животному миру, его волновал вопрос о правильности ведения охотничьего хозяйства не только местного уровня, но и страны в целом. В обращении Сергея Александровича Бутурлина к рядовым членам ВПСО. (Всероссийского производственного союза охотников), упоминается, что ответов на программу вопросов о положении охотничьего дела в разных уголках Республики почти не поступает, кроме как из г. Перми от С.А. Ушкова и из г. Тулы [Бутурлин].

Музей гордился и продолжает гордиться тем, что в его стенах с невероятным энтузиазмом трудился Сергей Львович Ушков. В 1915 году Сергей Львович был избран почетным членом Пермского научно-промышленного музея [Отчет, 1915], а с разрешения Пермского Окрисполкома с 1927 года, музей установил название «Зоологический отдел имени С.Л. Ушкова» [Выписка из протокола № 218-17, 1927]. Сергей Львович является одним из основоположников Пермского зоосада, который открыл свои двери для первых посетителей 1 апреля 1927 года [Три века Пермского музея..., 2005].

Болезнь, полученная во время командировки в Нижнем Новгороде 7 марта 1926 года, лишила Сергея Львовича возможности спокойного проживания в Перми [Кузнецкий и др., 1926]. Для лучшего самочувствия необходим был более мягкий климат. Так приостановилась 30-летняя работа С.Л. Ушкова в Пермском государственном областном музее, но началась новая, важная – в Ильменском заповеднике имени В.И. Ленина.

Впрочем, об этой истории нам поведают глубокоуважаемые коллеги из заповедника.

Литература

- Бутурлин С.А.* Вниманию наших рядовых членов // Известия ЦК Всероссийского производственного союза охотников и центростоты. С. 1–2.
- Выписка из протокола № 218-17 Заседания Президиума Пермского Окрисполкома. П., 1927. 1 с.
- Заславский М.А.* Ландшафтные экспозиции музеев мира. Л., 1972. 210 с.
- Кузнецкий Д.П., Лебедев А.С., Борщев А.* Удостоверение, выданное А.С. Ушкову в том, что он болен хроническим заболеванием. 1926. 1 с.
- Отчет Пермского научно-промышленного музея за 1901 год. П.: Типо-Литография Губ. Правл., 1902. 77 с.
- Отчет Пермского научно-промышленного музея за 1903 год. П.: Типогр. газ. «Пермск. Край», 1904. 44 с.
- Отчет Пермского научно-промышленного музея за 1915 год. П.: Электро-типография губернского земства, 1915. 34 с.
- Старцев В.С.* Потери науки. Сергей Львович Ушков – крупнейший краевед-следопыт. Рукопись, 1951. 4 с.
- Три века Пермского музея: Краткая летопись. 1890–2005 гг. М.: Художник и книга, 2005. 144 с.
- Ушков С.Л.* Зоологический отдел имени С.Л. Ушкова. П.: Полиграфтреста, 1929. 48 с.